

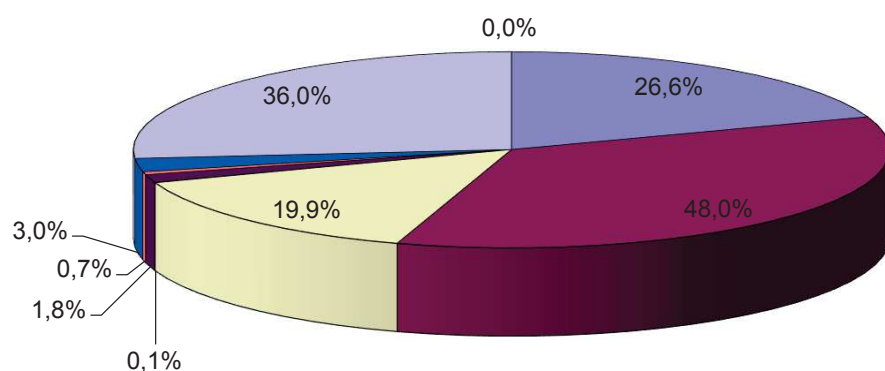
BP 2019

FONCTIONNEMENT

DEPENSES

Charges à caractère général	26,6%	587 885	
Dépenses de personnel	48,0%	1 060 000	
Autres charges de gestion courante	19,9%	439 127	
Atténuation de produits	0,1%	2 000	
Charges financières	1,8%	39 176	
Charges exceptionnelles	0,7%	14 625	
Dépenses imprévues	3,0%	65 937	2 208 750
Virement à la section d'Investissement	36,0%	1 240 000	
Opérations d'ordre entre sections	0,0%	0	
Total dépenses SF			3 448 750

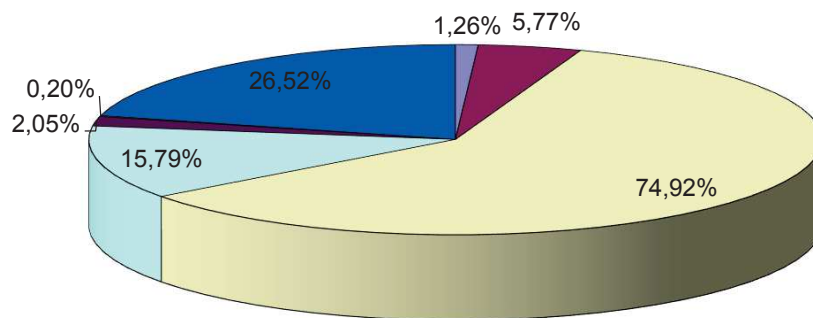
Dépenses de fonctionnement BP 2019



■ Charges à caractère général	■ Dépenses de personnel
■ Autres charges de gestion courante	■ Atténuation de produits
■ Charges financières	■ Charges exceptionnelles
■ Dépenses imprévues	■ Virement à la section d'Investissement
■ Opérations d'ordre entre sections	

RECETTES

Atténuation de charges	1,26%	32 000	
Produits des services	5,77%	146 200	
Impôts et taxes	74,92%	1 898 591	
Dotations et participations	15,79%	400 213	
Autres produits de gestion courante	2,05%	52 000	
Produits exceptionnels	0,20%	5 000	2 534 004
Report de la SF	26,52%	914 746	

Total recettes SF**3 448 750****Recettes de fonctionnement BP 2019**

- | | |
|---------------------------------------|-------------------------------|
| ■ Atténuation de charges | ■ Produits des services |
| ■ Impôts et taxes | ■ Dotations et participations |
| ■ Autres produits de gestion courante | ■ Produits exceptionnels |
| ■ Report de la SF | |

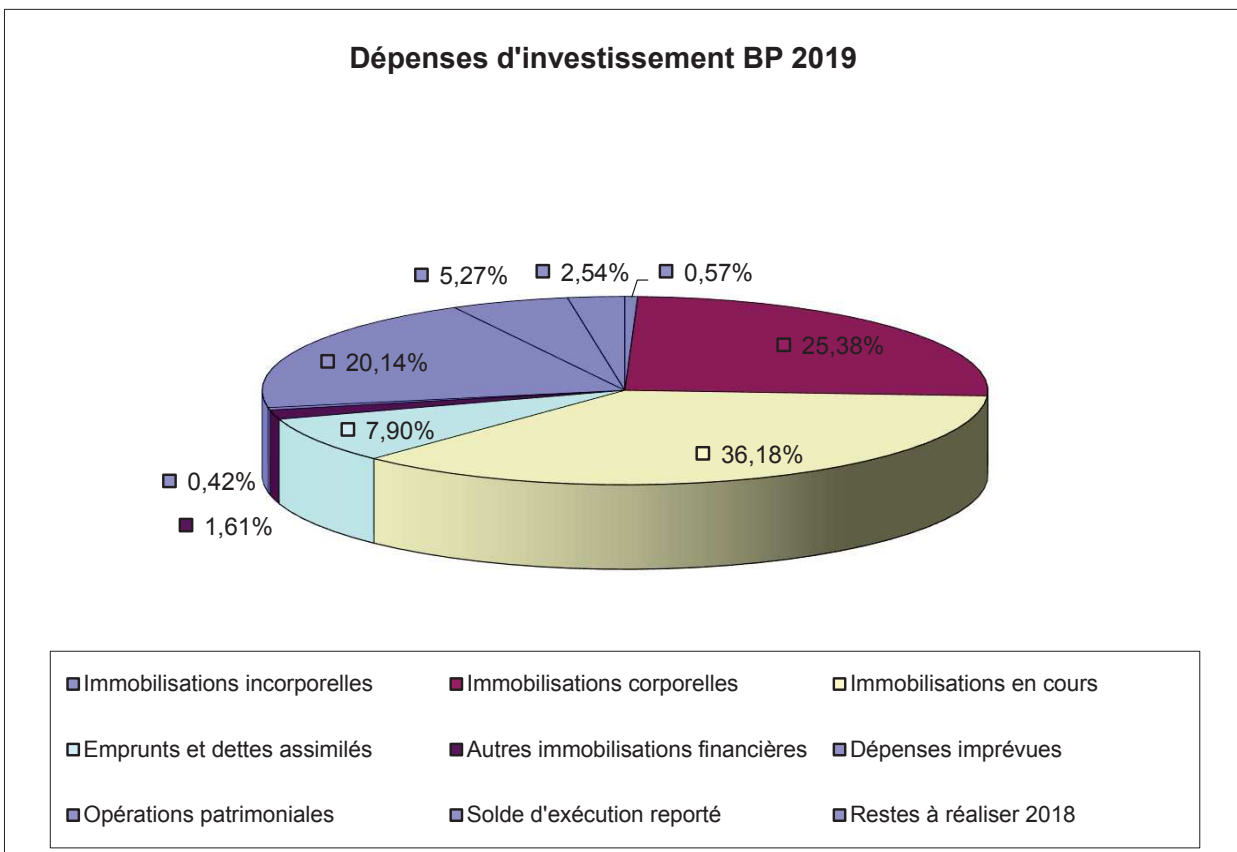
INVESTISSEMENT

DEPENSES

Immobilisations incorporelles	0,57%	19 100
Immobilisations corporelles	25,38%	853 800
Immobilisations en cours	36,18%	1 217 000
Emprunts et dettes assimilés	7,90%	265 563
Autres immobilisations financières	1,61%	54 256
Dépenses imprévues	0,42%	14 096
Opérations patrimoniales	20,14%	677 378
Solde d'exécution reporté	5,27%	177 124
Restes à réaliser 2018	2,54%	85 348

Total dépenses SI

3 363 665



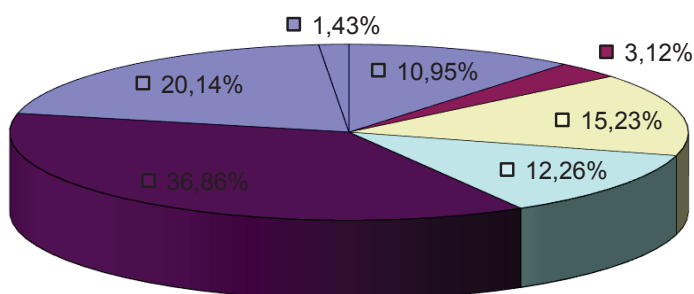
RECETTES

Subventions d'investissement	10,95%	368 296
Emprunt et dettes assimilées	3,12%	105 000
Dotations, fonds divers et réserves	15,23%	512 329
Autres immobilisations financières	12,26%	412 428
Virement de la section de fonctionnement	36,86%	1 240 000
Opérations patrimoniales	20,14%	677 377
Restes à réaliser 2018	1,43%	48 235

Total recettes SI

3 363 665

Recettes d'investissement BP 2019



- | | |
|--|--------------------------------------|
| ■ Subventions d'investissement | ■ Emprunt et dettes assimilées |
| ■ Dotations, fonds divers et réserves | ■ Autres immobilisations financières |
| ■ Virement de la section de fonctionnement | ■ Opérations patrimoniales |
| ■ Restes à réaliser 2018 | |